

ママさんFPのラクラク家計簿

by 家計の窓口

●家計簿ソフトを作った理由

FP相談のお客様から、「相談をきっかけにして、家計簿をつけてみようと思うのですが、きちんと続けられる家計簿はありませんか？」というリクエストを、以前からよく頂いておりました。そのため、初めて家計簿をつける方が手軽に続けられ、かつ家計管理に必要な項目を押さえた無料家計簿をつくりました。使いにくいところがあれば、どんどん改良して行きたいと考えております。ご活用いただければ幸いです。

●特長

- ・初期設定+月1回の入力でOK これなら続けられる！
- ・家計管理に必要な項目を網羅しています
- ・ライフプラン作成に必要な家計情報が分かるように作られていますので、FP相談のときの資料としてそのまま使えます。

●月1回の家計簿集計のやり方はこちら

家計の窓口 お役立ちマネーコラム:決定版☆カンタン家計簿のつけ方
<http://kakeinomadoguchi.com/family-finances/652.html>

家計の窓口

サイト <http://kakeinomadoguchi.com/>
メール mail@fp-florist.com

●初期設定画面

ママさんFPのラクラク家計簿

月収 (手取り)	世帯主収入
	配偶者収入
住居費	家賃・駐車場代
	住宅ローン
	管理費修繕費
	固定資産税
	電気代
	水道代
	ガス代
	新聞(NHK, ケーブルTV等)
	通信費(固定電話)
	通信費(携帯)
	通信費(ネット・他)
	医療費
	衣服費・美容
	日用品・雑貨費
	レジャー費
	交際費(慶弔費)
	こづかい
	食費
自動車費	ガソリン代
	駐車場代
	車保険代・車検代
教育費	塾
	ピアノ
保険	生命保険・火災傷害保険
	年金・学資・積立保険
	(保険料予備)
その他	他ローン

ここに入力したオリジナル費目や目標は、毎月の家計簿シートに反映されます。
年初と年末の残高は年間合計シートに反映されます。

今年の目標
毎月5万円貯蓄する！
年初の残高
2,500,000
年末の残高
3,000,000

年間目標、年初の資産残高(銀行口座残高など)、年末の資産残高を入力します。

空欄には、オリジナルの費目を入力することができます。ご自分の家計にあった費目を自由に入力してください。
例1) 家族ごとのこづかい欄
例2) 教養娯楽費

こちらにもオリジナルの費目を入力することができます。ご自分の家計にあった分類や費目を自由に入力してください。

●毎月の家計記入シート

2011年 8月 家計簿

月 収 (手取り)	
世帯主収入	300,000
配偶者収入	80,000
月 間 収 入	380,000

月の支出 (ひと月当たり換算)		
住居費	家賃・駐車場代	
	住宅ローン	100,000
	管理費修繕費	15,000
	固定資産税	

基本生活費	電気代	12,000
	水道代	6,000
	ガス代	8,000
	新聞(NHK、ケーブルTV等)	4,000
	通信費(固定電話)	3,000
	通信費(携帯)	8,000
	通信費(ネット・他)	5,000
	医療費	5,000
	衣服費・美容	10,000
	日用品・雑貨費	5,000
	レジャー費	5,000
	交際費(慶弔費)	0
	こづかい	30,000
	食費	60,000
	基本生活費小計	161,000

自動車費	ガソリン代	5,000
	駐車場代	20,000
	車保険代・車検代	

教育費	塾	10,000
	ピアノ	7,000

保険	生命保険・火災傷害保険	25,000
	年金・学資・積立保険	15,000

その他	他ローン	5,000

月 間 支 出	363,000
月間収支(収入-支出)	17,000

今年の目標!

毎月5万円貯蓄する! ①

MEMO

交際費〇万円は〇〇さん結婚祝
忘年会費3,000円は食費に入れた ②

	③		
	予算	食費	備考
1日	1830		
2日	6950	米	
3日	2450		
4日	3433		
5日	5690	ランチ	
6日	:		
7日	:		
8日			
9日			
10日			
11日			
12日			
13日			
14日			
15日			
16日			
17日			
18日			
19日			
20日			
21日			
22日			
23日			
24日			
25日			
26日			
27日			
28日			
29日			
30日			
31日			
合計			

この部分の収入・支出が、年間収支表に反映されます

家計簿の集計・入力、基本的に月1回でOKです。
レシート集計や引き落とし金額の記帳を集めておいて、エイヤッと入力してください。

①初期設定で入力した目標が表示されます。
毎月目標達成に向けて、気持ちを固めましょう。がんばって!

②MEMOは自由にお使いください。
例)交際費〇万円は〇〇さん結婚祝忘年会費3,000円は食費に入れた

③毎月の支出額をきっちり管理したい場合ご利用ください

特に節約したい費目・管理したい費目をメモする欄です。
「食費だけは毎日管理したい」
「おこづかいの用途内訳を記録しておきたい」
といった場合にご利用ください。

こちらの合計金額は、左欄の支出合計には反映されません。
必要な項目や金額は、左の支出欄に手作業で入力してください。

●臨時収入・臨時支出入力欄

ボーナス等の臨時収支

臨時の収入

日付	項目	金額	メモ
6月25日	世帯主ボーナス夏	500,000	
12月5日	世帯主ボーナス冬	600,000	
	世帯主ボーナス春	100,000	
	配偶者ボーナス夏	50,000	
	配偶者ボーナス冬	50,000	
	配偶者ボーナス春	20,000	
○月○日	その他 1	20,000	
	その他 2	100,000	
	その他 3	200,000	
		1,640,000	

臨時の支出

日付	項目	金額	メモ
○月○日	臨時支出 1	10,000	
	臨時支出 2	11,000	
	臨時支出 3	12,000	
	臨時支出 4	13,000	
	臨時支出 5	14,000	
	臨時支出 6	15,000	
	臨時支出 7	16,000	
	臨時支出 8	17,000	
	臨時支出 9	18,000	
	臨時支出 10	19,000	
		145,000	

ボーナスや一時的な収入を臨時収入欄に入力します。ボーナスは年1~3回が多いため、夫婦それぞれ3回分は臨時収入固定項目になっています。

その他1~3の項目欄は、自由に項目名と金額を入力し、詳細はメモで記録してください。

年間集計表には右記のように表示されます。

ボーナス等の収支			
世帯主	500,000	600,000	100,000
配偶者	50,000	50,000	20,000
その他1	20,000		
その他2	100,000		
その他3	200,000		

臨時支出は、ボーナス払いの支出や、大型家電、家族旅行など、毎月の支出には入らないものを入力してください。

うっかり忘れが増えると、年間収支の使途不明金が増えてしまいます。できれば数万円以上の支出は、漏れないように入力を目指しましょう。

●年間収支表

年間集計表

年初の残高	2,500,000 円	計算上の残高	4,089,000 円
実際の残高	1,800,000 円	使途不明金	2,289,000 円

		毎月の収支													ボーナス等の収支				年間合計	
		1月	2月	3月	4月	5月	6月	7月	8月	9月	10月	11月	12月	平均						
収入	世帯主	300,000	300,000	300,000	300,000	300,000	300,000	300,000	300,000	300,000	300,000	300,000	300,000	300,000	300,000	世帯主	500,000	600,000	100,000	4,800,000
	配偶者	80,000	80,000	80,000	80,000	80,000	80,000	80,000	80,000	80,000	80,000	80,000	80,000	80,000	80,000	配偶者	50,000	50,000	20,000	1,080,000
																その他1	20,000			20,000
																その他2	100,000			100,000
																その他3	200,000			200,000
	合計	380,000	380,000	380,000	380,000	380,000	380,000	380,000	380,000	380,000	380,000	380,000	380,000	380,000	合計				6,200,000	
支出	家賃・駐車場代													1,000	83	臨時支出1	10,000			
	住宅ローン	100,000	100,000	100,000	100,000	100,000	100,000	100,000	100,000	100,000	100,000	100,000	100,000	100,000	100,000	臨時支出2	11,000			
	管理費修繕費	15,000	15,000	15,000	15,000	15,000	15,000	15,000	15,000	15,000	15,000	15,000	15,000	15,000	15,000	臨時支出3	12,000			
	固定資産税														0	臨時支出4	13,000			
	電気代	12,000	12,000	8,000	7,000	6,000	5,000	10,000	15,000	10,000	8,000	6,000	10,000	10,000	9,083	臨時支出5	14,000			
	水道代	6,000	6,000	6,000	6,000	6,000	6,000	6,000	6,000	6,000	6,000	6,000	6,000	6,000	6,000	臨時支出6	15,000			
	ガス代	8,000	8,000	8,000	8,000	8,000	8,000	8,000	8,000	8,000	8,000	8,000	8,000	8,000	8,000	臨時支出7	16,000			
	新聞NHKケーブルTV等	4,000	4,000	4,000	4,000	4,000	4,000	4,000	4,000	4,000	4,000	4,000	4,000	4,000	4,000	臨時支出8	17,000			
	通信費(固定電話)	3,000	3,000	3,000	3,000	3,000	3,000	3,000	3,000	3,000	3,000	3,000	3,000	3,000	3,000	臨時支出9	18,000			
	通信費(携帯)	8,000	8,000	8,000	8,000	8,000	8,000	8,000	8,000	8,000	8,000	8,000	8,000	8,000	8,000	臨時支出10	19,000			
	通信費(ネット・他)	5,000	5,000	5,000	5,000	5,000	5,000	5,000	5,000	5,000	5,000	5,000	5,000	5,000	5,000					
	医療費	5,000	5,000	5,000	5,000	5,000	5,000	5,000	5,000	5,000	5,000	5,000	5,000	5,000	5,000					
	衣服費・美容	10,000	10,000	10,000	10,000	10,000	10,000	10,000	10,000	10,000	10,000	10,000	10,000	10,000	10,000					
	日用品・雑貨費	5,000	5,000	5,000	5,000	5,000	5,000	5,000	5,000	5,000	5,000	5,000	5,000	5,000	5,000					
	レジャー費	5,000	5,000	5,000	5,000	5,000	5,000	5,000	5,000	5,000	5,000	5,000	5,000	5,000	5,000					
	交際費(慶弔費)														0					
	こづかい	30,000	30,000	30,000	30,000	30,000	30,000	30,000	30,000	30,000	30,000	30,000	30,000	30,000	30,000					
	食費	60,000	65,000	58,000	40,000	70,000	60,000	65,000	80,000	50,000	90,000	60,000	75,000	75,000	64,417					
			5,000												417					
				6,000											500					
					80,000										6,667					
															0					
	ガソリン代	5,000	5,000	5,000	5,000	5,000	5,000	5,000	5,000	5,000	5,000	5,000	5,000	5,000	5,000					
	駐車場代	20,000	20,000	20,000	20,000	20,000	20,000	20,000	20,000	20,000	20,000	20,000	20,000	20,000	20,000					
	車保険代・車検代														0					
	塾	10,000	10,000	10,000	10,000	10,000	10,000	10,000	10,000	10,000	10,000	10,000	10,000	10,000	10,000					
	ピアノ	7,000	7,000	7,000	7,000	7,000	7,000	7,000	7,000	7,000	7,000	7,000	7,000	7,000	7,000					
															0					
	生命保険・火災傷害保険	25,000	25,000	25,000	25,000	25,000	25,000	25,000	25,000	25,000	25,000	25,000	25,000	25,000	25,000					
	年金・学資・積立保険	15,000	15,000	15,000	15,000	15,000	15,000	15,000	15,000	15,000	15,000	15,000	15,000	15,000	15,000					
														0						
他ローン	5,000	5,000	5,000	5,000	5,000	5,000	5,000	5,000	5,000	5,000	5,000	5,000	5,000	5,000						
														0						
														0						
														0						
	支出合計	363,000	373,000	363,000	418,000	367,000	356,000	366,000	386,000	351,000	389,000	357,000	377,000	372,167	支出合計	145,000			4,611,000	
収支	月間貯蓄(赤字(積立額含む))	17,000	7,000	17,000	▲38,000	13,000	24,000	14,000	▲6,000	29,000	▲9,000	23,000	3,000	7,833	収支				1,589,000	

がんばって入力いただいた数字が、1年分反映されて見ることができます。
 年間の収支の合計や、月の平均金額がわかりますので、
 「何にいくら使っているか」という、家計管理をする際に一番大切な情報がわかります、

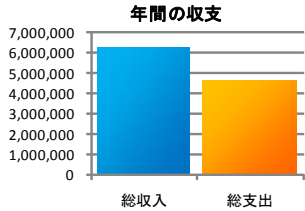
また、「計算上の残高」と「実際の残高」の差が大きい場合、
 「使途不明金」をできるだけ解明してください。

●グラフ

年間収支を分かりやすいよう、グラフで表示しています。

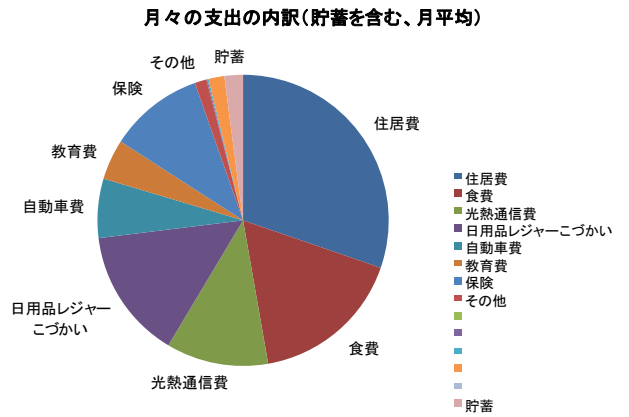
年間集計 (グラフ)

	1月	2月	3月	4月	5月	6月	7月	8月	9月	10月	11月	12月	ボーナス等	合計
収入	380,000	380,000	380,000	380,000	380,000	380,000	380,000	380,000	380,000	380,000	380,000	380,000	1,640,000	6,200,000
支出	363,000	373,000	363,000	418,000	367,000	356,000	366,000	386,000	351,000	389,000	357,000	377,000	145,000	4,611,000
貯蓄	17,000	7,000	17,000	-38,000	13,000	24,000	14,000	-6,000	29,000	-9,000	23,000	3,000	1,495,000	1,589,000

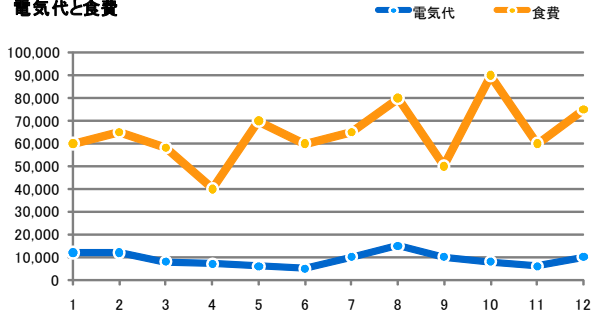


総収入	6,200,000
総支出	4,611,000
収支	1,589,000

手取り収入	380,000
住居費	115,083
食費	64,417
光熱通信費	43,083
日用品レジャーこづかい	55,000
自動車費	25,000
教育費	17,000
保険	40,000
その他	5,000
	0
	417
	500
	6,667
	0
貯蓄	7,833



電気代と食費



月支出平均の内訳グラフです。

主婦としては、毎月の増減をチェックしたい、電気代と食費のグラフです